

Velkommen til
Kursus for **fanebærere**



i

Sydslesvig

f.eks. 13. oktober 2013 kl. 20.00

Fanebærerkursus





Kursusplan

- Danmarks-Samfundet
- Dannebrogsg historie
- Flagtyper
- Flagreglement
- Faneer
- Faneeksercits
- Faneindvielse
- Faneborg
- Faneer ved kirkelige handlinger

Fanebærerkursus





Danmarks-Samfundet

- Danmarks-Samfundets historie og formålsparagraf
- Eventuelt lokalforeningens historie
- Den økonomiske baggrund for Danmarks-Samfundet gennem salg af de små Valdemarsflag og kontingent for medlemskab
- Faneoverrækkelse
- Gennemgang af ansøgning om tildeling af en fane eller et flag.

Formål og opgaver

Formål

Danmarks-Samfundet har med baggrund i den danske kulturtradition, til formål at udbrede kendskabet til og anvendelsen af Dannebrog som et nationalt symbol for dansk kultur, fællesskab og identitet.

Formålet opnås bl.a. ved at:

- Uddele Dannebrogspaner og –flag
- Markere Valdemarsdagen den 15. juni ved afholdelse af flagarrangementer
- Rådgive og vejlede om brug og anvendelse af Dannebrog
- Udarbejde og udgive informationsmateriale om Dannebrog

Fortsat:

- Afholde kurser og foredrag samt undervise i korrekt brug af Dannebrog
- Være rådgiver for offentlige myndigheder i flagspørgsmål
- Rådgive i sagen om kulturminde hvori Dannebrog indgår.

Grundlaget for ovenstående er bl.a.:

- Salg af Valdemarsflag
- Kontingent gennem hvervning og fastholdelse af medlemmer
- Bidrag, tilskud og donationer.


Udstilling og information



Faneoverrækkelse



Ansøgning om flag og faner



Danmarks-Samfundet

Protector: Hans Kongelige Højhed Prins Joachim

ANSØGNINGSSKEMA

Husk at læse vejledningen først

Ansøgers navn

Ansøgers adresse

E-mailadresse

Kommune

Amt/region

Kontaktperson
Navn og adresse
Til./træffetid

Ansøgers formål,
virke, stiftelsesdato
og medlemstal

Ønske (sæt kryds ved at pege og venstrekløkke med mus)

Komplet fane Stor: Mellem: Børne:

Fanedug alene Stor: Mellem: Børne:

Flag Alm.: Storm: Vimpel:

Ved fritstående flagstang anføres højde: mtr.

Ved flagstang på bygning anføres længde: mtr.

Særlige ønsker vedr.
udlevering

Undertegnede erklærer samtidig at foreningen/organisationen vil deltage ved salg af små Valdemarsflag og deltage i flagfester på Valdemarsdagen.

Dato: _____ Underskrift: _____


Ansøgningen sendes til Danmarks-Samfundets repræsentant i amtet/regionen.
Adresse: se under emnet Danmarks-Samfundet/Lokalrepræsentanter.

Dannebrogs historie







- Flag og bannere har tidligt været kendt som identitetsmærker. Dels har de markeret en identitet udadtil, dels har de været samlingsmærke indadtil. Sagaerne kan således berette om, at danskerne i vikingetiden ved visse lejligheder førte det såkaldte ravnebanner med Odins sorte ravn på rød bund.
- Traditions-mæssigt er danskernes brug af et flag med hvidt kors på rød bund knyttet til de korsfarertogter, som den danske konge gennemførte i de baltiske lande, specielt Estland. Særligt er datoen 15. juni 1219 og slaget ved Lyndanisse blevet knyttet til introduktionen af dette flag i Danmark.
- Vi ved ikke med sikkerhed, hvilket flag eller banner de danske konger har ført og anvendt i tidsperioden 1100-1300, da det ikke fremgår af samtidige kilder. Vi ved imidlertid, at den danske konge fra midten af 1300-tallet har anvendt et banner, rødt med hvidt kors. I en våbenbog fra omkring 1380 har vi den ældste afbildning af det flag, som de danske konger anvendte.

Flagtyper


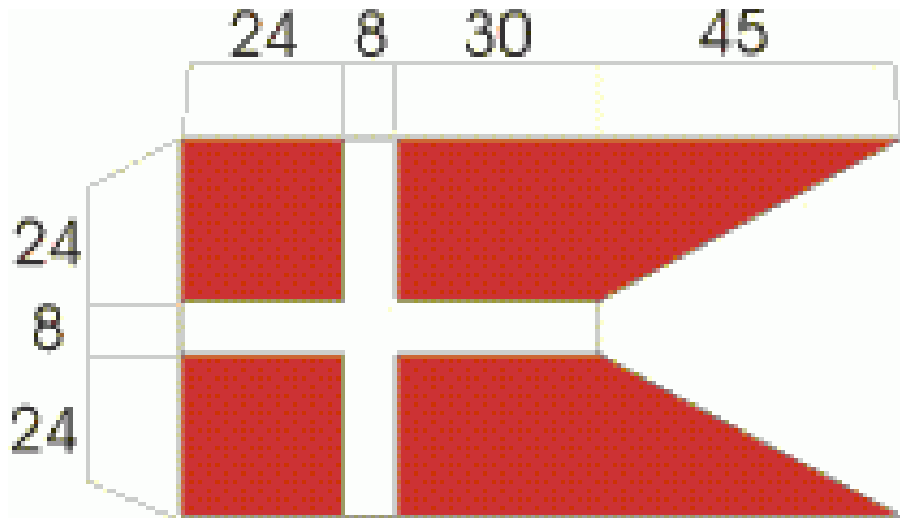


- Kongehusets flag
- Splitflaget
- Stutflag
- Vimpler og standere

Kongehusets flag

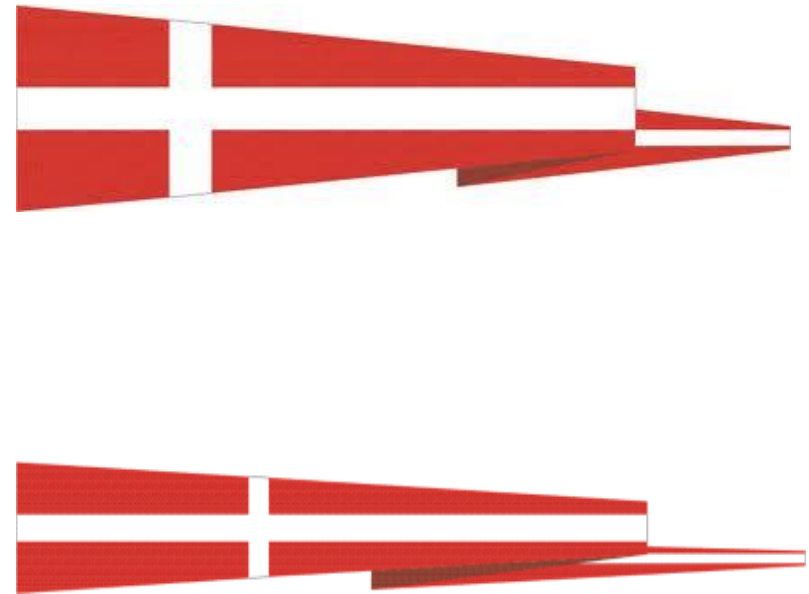



Splitflag





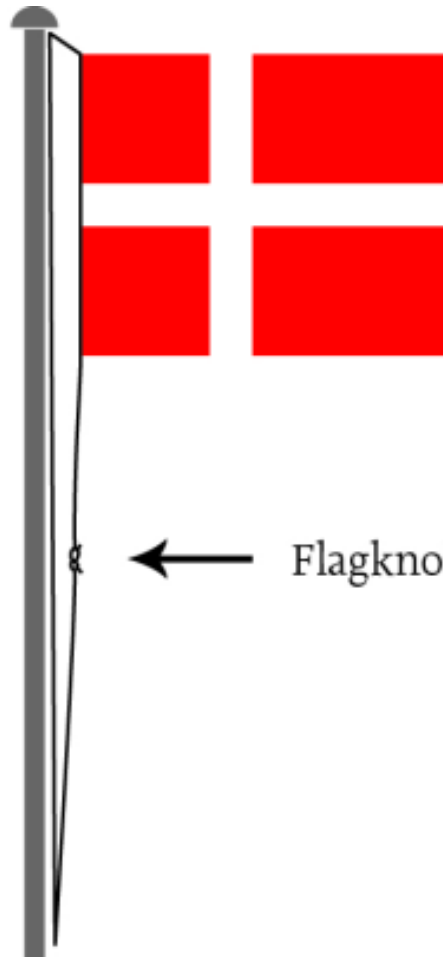
Stutflag, standere og vimpler



Flagknob



Flagknob
med rundtørn



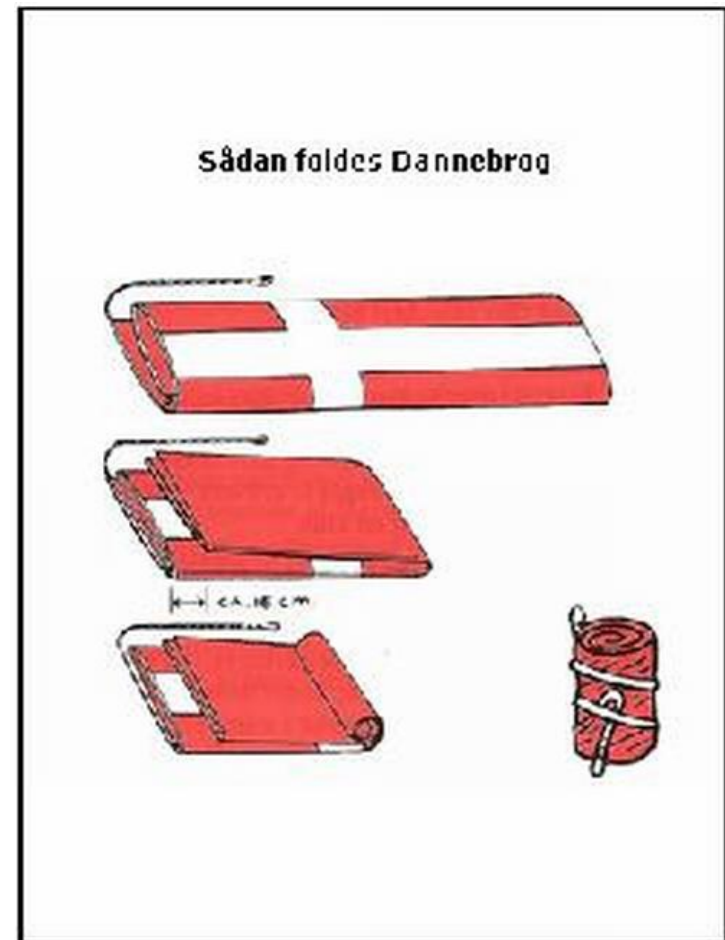
Flagknob



Dobbelt flagknob

Flagreglementet

- Flagets hejsning og nedhaling
- Flaget på halv stang
- Danske flagtider og officielle flagdage
- Flagknob og flagline
- Sammenlægning af flag
- Regler for flagning med Dannebrog sammen med andre nationers flag
- Opbevaring af flag samt bortskaffelse af udtjente flag.



Faner



- Størrelser af faner
- Fanens opbygning
- Navnelære og begreber
- Fanens anvendelse
- Fanebærere og fanevagt/-vagter
- Fanefører
- Udtjente faner og forsikringsforhold
- Fanens opbevaring og vedligeholdelse



Regler for fanebæring

- Fanen er et uvurderligt og kostbart symbol.
- Fanen omgås med respekt.
- Følelse, respekt og passende påklædning til lejligheden. Situationsfornemmelse.
- Kom i god tid, så der er tid til forberedelse.
- Fanebærer/-vagt skal altid anmelde og aftale tid med bestemmelsesstedets ansvarlige.
- Faner skal altid transporteres i fanehylstret – både til og fra bestemmelsesstedet.
- Fanen bæres/føres altid på fanebærerens højre side af kroppen.
- Faner, der kommer først ind, føres altid først ud.
- Fanen pakkes altid ind i tør tilstand. Faner af dobbeltdug lægges altid i folder (plisseres).
- Fanen opbevares altid på et tørt og sikkert sted i fanesvøb og hylster.
- Når der trædes an, har fanebæreren fanen ved fod.
- Fanen holdes altid velholdt og alle metaldele pudsede.
- Fanen må ikke berøre jorden.
- Fanen er aldrig uden opsyn.
- Pæn påklædning! Der bliver lagt mærke til fanebærerne.

Fane og fanetilbehør



Broderi på faner



Faneindvielse

Faneindvielsen foregår ved, at der med en lille hammer slås tre søm i for henholdsvis:

- Hendes Majestæt Dronningen,
- Fædrelandet og
- Den pågældende forening, klub, gruppe m.fl.




Faneborg






- Rækkefølgen i en faneborg
- Påklædning / uniformering.
- Dannebrogssfanen sammen med andre nationers faner

Faner ved kirkelige handlinger



- Faners deltagelse i kirken
- Andre trossamfund
- Forhold i kirken og under gudstjenesten
- Bryllup
- Festgudstjenester og højmesser
- Bisættelser og begravelser
- Flag på kisten
- Mindegudstjenester
- Kransenedlægning

Faner ved kirkelige handlinger



Faneeksercits



- Rul fanen ud
- Ret og rør stilling
- Faneløft og fane ved fod
- Hilse med fanen stående
- March med fanen
- Hilse med fanen under gang
- Skift under gang
- Brug af fanesnorene
- Faneindvielse
- Faneborg
- Fanen som udsmykning
- Fanen ved fester

Praktisk gennemførelse

- Efter pausen går vi i gang med de praktisk øvelser.



Pause

- Let traktement



Afslutning

- Spørgsmål
- Udlevering af diplom

